

編み針


エティモ グランフック

ETIMO GRANDHOOK

顔付きのクッショングリップ付きかぎ針が登場!
顔が付いているからかぎ針編みが覚えやすい!
少し尖った小さめの針先は、編み目に入りやすく、引き抜きやすいです。



グランちゃんと目を合わせながら編むことで、簡単に編めます。



深めの切り込みは、編みやすく、仕上がりがきれいです。



正面の親指ストッパーと、人差し指があたる背面に伸びたクリップ部分が、自然な持ち方をサポートします。
また、長めのグリップは、お子様や指の力が弱くなった方のかぎ針編みをしっかりとサポートします。



鉛筆の持ち方



棒針の持ち方

エティモ キッズ グランちゃん

〈グランちゃんの使い方のポイント〉 グランちゃんと目を合わせながら編むと、上手に編めます。



あたま〜♪



のど〜♪



くぐる〜♪



リボンよりした〜♪

使い方動画公開中




TGC-080



TGC-100



TGC-120



品名:エティモ キッズ グランちゃん

入数:1人

価格:1,500円(税抜)、1,650円(税込)

JAN	品番	d寸法	パッケージサイズ	単重
4974723516918	TGC-080	8.00mm	66mm×243mm×9mm	18g
4974723516925	TGC-100	10.00mm	66mm×243mm×11mm	21g
4974723516932	TGC-120	12.00mm	66mm×243mm×13mm	24g




顔が付いたかぎ針とかぎ編みをサポートする道具のセットが登場！
お子様や初心者の方でも、簡単に編み物が楽しめます。



おたすけグランちゃんがかぎ針のテンションをサポートします。

グランちゃんと目を合わせながら編むと、上手に編めます。



おたすけグランちゃんが正面に来るようにセットしてください。



エティモ キッズ グランちゃんセット

〈おたすけグランちゃんのセッティング方法〉


※台座を十分ゆるめてから取り付けてください。
台座を回しすぎると破損する恐れがあります。



台座を回すと吸盤が固定できます。



台座の溝にプレートを入れます。



吸盤が付かない所ではプレートをクリップで固定してお使いいただけます。



細い糸の場合
(中細)
①毛糸側
②糸端側



普通の糸の場合
(並太)
④毛糸側
①糸端側



太い糸の場合
(極太)
③毛糸側
④糸端側

使い方動画公開中



TGS-080

JAN:4974723417703

品番:TGS-080

品名:エティモ キッズ グランちゃんセット 8mm

価格:3,900円(税抜)、4,290円(税込)

パッケージサイズ:180mm×310mm×80mm

単重:157g

セット内容:グランちゃん 8mm(かぎ針)1人、
おたすけグランちゃん(サポート道具)1人、
毛糸1玉、毛糸とじ針3本



TGS-100

JAN:4974723417710

品番:TGS-100

品名:エティモ キッズ グランちゃんセット 10mm

価格:3,900円(税抜)、4,290円(税込)

パッケージサイズ:180mm×310mm×80mm

単重:160g

セット内容:グランちゃん 10mm(かぎ針)1人、
おたすけグランちゃん(サポート道具)1人、
毛糸1玉、毛糸とじ針3本



TGS-120

JAN:4974723417727

品番:TGS-120

品名:エティモ キッズ グランちゃんセット 12mm

価格:3,900円(税抜)、4,290円(税込)

パッケージサイズ:180mm×310mm×80mm

単重:163g

セット内容:グランちゃん 12mm(かぎ針)1人、
おたすけグランちゃん(サポート道具)1人、
毛糸1玉、毛糸とじ針3本

